

STRATEGISK UDVIKLING AF STEDER

WAYFINDING I HIRTSHALS

WORKSHOP MED BORGERE

TORSDAG D. 24. OKTOBER 2019

AFTENENS PROGRAM

Kl. 17.30- 20.00

INTRODUKTION

- Velkomst og formål med aftenen
- Aftenens program
- Hvad er wayfinding?

WORKSHOP

Øvelse 1 – billedkortøvelse i grupper; hvilke værdiord skal beskrive Hirtshals i fremtiden?

Øvelse 2 – grupper præsenterer i plenum og vi finder sammen frem til de vigtigste værdier.

Øvelse 3 og pause (ca. kl. 19): Klistermærkeafstemning og en bid mad.

Øvelse 4

- Gruppeøvelse: ”Hvis Hirtshals var en person i ‘Familien Hjørring’...”
- Kaffe og præsentation af gruppernes beskrivelser af Hirtshals.

TAK FOR I AFTEN

- Og en lille hjemmeopgave til næste gang.

HVAD ER WAYFINDING?

HVORDAN FINDER VI VEJ IGENNEM EN BY?

1. Erkendelsen af, at man vil fra A til B.
2. Søgning efter mulige ruter.
3. Beslutning om, hvilken rute, der er bedst.
4. Bevægelse ad den valgte rute fra startsted til endemål.
5. Ankomst til endemål.



De mulige ruter, man ser for sig, kommer an på den information, man har til rådighed

På forhånd:

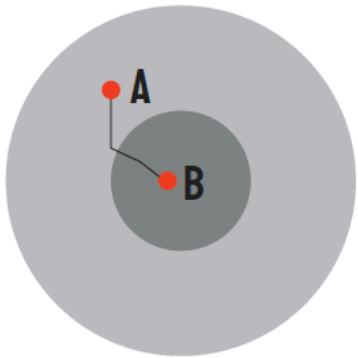
- Hvad ved man om byen i forvejen?

På stedet:

- Papirkort og smartphone kort-app.
- Skilte og andre designelementer i byrummet

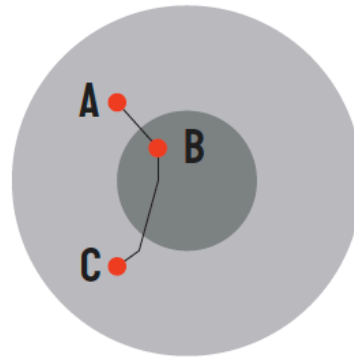
**WAYFINDING
-DESIGN!**

Til



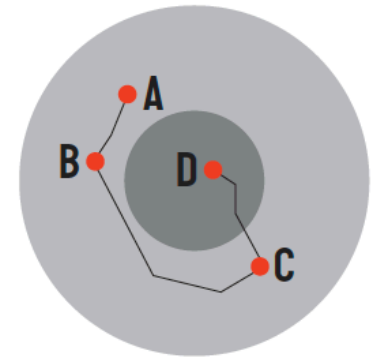
INFORMATION

Via



INSPIRATION

Omkring



INVOLVERING

Begrænset tid

God tid

WAYFINDING ER VEJVISNING GENNEM OPLEVELSER

Ikke kun "fra A til B".

Oplevelse af stemning, atmosfære og tilbud.

Vise byens muligheder og oplevelser frem.

Stedbundne potentialer, værdier og identitet.

Høj kvalitet i byrum for besøgende = høj kvalitet i byrum for lokale beboere.

Fra små, simple greb til større, sammenhængende byrumsdesign.

Skabe en fælles fortælling om Hirtshals, som arkitekterne skal omsætte til fysiske greb/ design/virkemidler.

'VESTKYSTEN VISER VEJEN'

Wayfinding i stor skala på tværs af 11 kommuner.

Wayfinding i Hirtshals >< wayfinding langs hele vestkysten.

WORKSHOP

ØVELSE 1

HVILKE VÆRDIER SKAL BESKRIVE HIRTSHALS I FREMTIDEN?

Billedkortøvelse i grupper

(snup en sandwich på vejen)

ØVELSE 2

HVILKE VÆRDIER ER DE VIGTIGSTE?

Grupperne præsenterer i plenum

Vi finder sammen frem til de vigtigste værdier




ØVELSE 3

**STEM PÅ DE 1-3 VÆRDIER, DU
PERSONLIGT SYNES ER BEDST**

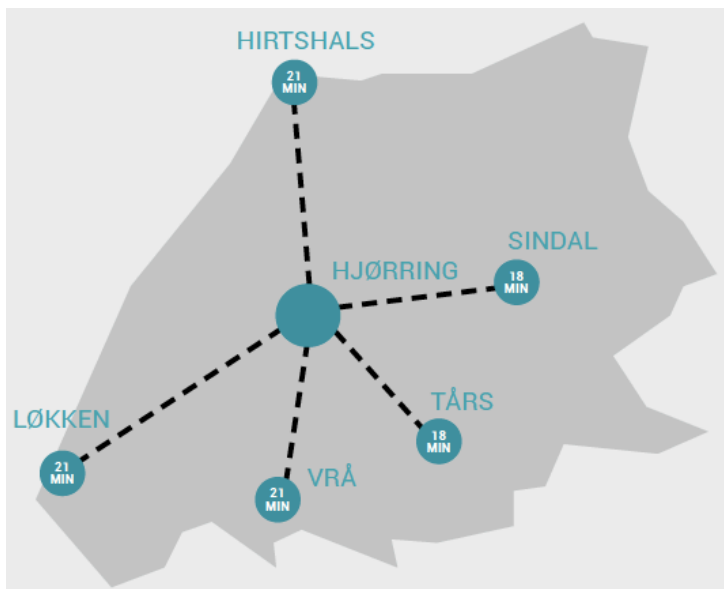
Afstemning med klistermærker

Pause og kaffe



ØVELSE 4

”HVIS HIRTSHALS VAR
ET FAMILIEMEDLEM I
FAMILIEN HJØRRING...”



Gruppeøvelse

**TAK FOR I AFTEN
+
HJEMMEOPGAVE**